

Utworzenie konta w serwisie Przelewy24 i jego integracja z systemem ProTrainUp

1. Rozpoczęcie procesu integracji

Aby uruchomić w systemie ProTrainUp opcję zautomatyzowania płatności za składki, należy w pierwszym kroku przejść do zakładki **Klub > Ustawienia > Konfiguracja > Konfiguracja systemu składek**.

Ustawienia systemu

Kolejnym krokiem jest wybranie jednej z dwóch opcji obsługi płatności – aby zautomatyzować obsługę płatności wybierz opcję – „automatyczna (przez ProTrainUp). Jeżeli nie posiadasz jeszcze konta w systemie Przelewy24 i chcesz je dopiero utworzyć, naciśnij duży niebieski przycisk – „Uruchom konto Przelewy24 via ProTrainUp. Jeżeli Twój klub posiada już utworzone konto w serwisie Przelewy24 uzupełnij dane w polach – identyfikator sprzedawcy, identyfikator sklepu oraz kod CRC.

Pamiętaj!

Zakładając konto przez system ProTrainUp zyskujesz preferencyjne warunki odnośnie prowizji pobieranej przez firmę Przelewy24. W przypadku konta założonego przez nasz system prowizja wynosi jedynie 1% od kwoty przelewu. W przypadku konta założonego w inny sposób, prowizja ta oscyluje w okolicach 2% od każdej transakcji.

2. Uzupełnienie danych firmy

Kolejnym krokiem procesu zakładania konta w serwisie Przelewy24 jest uzupełnienie danych księgowych i teleadresowych podmiotu, dla którego zakładane jest konto oraz dane kontaktowe do osób technicznych i odpowiedzialnych za kwestie związane z finansami w danym podmiocie.

Zakładanie konta w systemie Przelewy24

Prosimy o staranne wypełnienie formularza. Dane zostaną przekazane bezpośrednio do systemu Przelewy24 celem założenia konta dla Państwa organizacji. Domyślnie wprowadzone dane pochodzą z systemu ProTrainUp i danych z umowy, należy je odpowiednio skorygować i uzupełnić.

W przypadku problemów z działaniem formularza, możliwe jest założenie konta za pomocą specjalnego [linku](#). Formularz jednak nie jest wstępnie uzupełniony, a jego zapisanie nie uruchomi auto-konfiguracji konta (dane do API należy uzupełnić ręcznie).

| DANE PODMIOTU | |
|--------------------------------------|---|
| Rodzaj działalności * | Stowarzyszenie, fundacja, organizacja pożytku publicznego |
| Nazwa działalności * | Nazwa Klubu |
| Adres e-mail * | |
| Numer telefonu w formacie xxxxxxxx * | |
| Numer konta bankowego * | |
| Adres email do faktur * | |
| Numer KRS | |
| Numer NIP * | 291144427 |
| Numer REGON * | |

| DANE ADRESOWE | |
|---|--|
| Miasto siedziby głównej firmy * | |
| Kod pocztowy siedziby głównej firmy, w formacie 00-000 lub 00000 | |
| Ulica siedziby głównej firmy * | |
| Adres do korespondencji - miasto * | |
| Adres do korespondencji - kod pocztowy, w formacie 00-000 lub 00000 | |
| Adres do korespondencji - ulica * | |

| DANE OSÓB KONTAKTOWYCH I TECHNICZNYCH | |
|---|--|
| Imię i nazwisko osoby kontaktowej * | |
| Adres email osoby kontaktowej * | |
| Numer telefonu osoby kontaktowej * | |
| Imię i osoby do osoby odpowiedzialnej za kontakt techniczny * | |
| Adres email do kontaktu technicznie * | |
| Numer telefonu do kontaktu technicznego * | |

Pamiętaj!

W zależności od wybranej formy działalności podmiotu, wymagane przez formularz dane mogą się nieco różnić. Przykładowo dla stowarzyszeń wymagany jest numer KRS. Zwracaj uwagę na wymagane formaty danych jak np. kod pocztowy (00-000), numer telefonu (xxxxxxxx) czy numer konta (bez spacji). W polach takich jak adres unikaj znaków takich jak przecinek czy kropka. Zalecamy uzupełnianie wszystkich pól. Część wymaganych danych zostanie automatycznie zaciągnięta z systemu księgowego ProTrainUp.

3. Kontynuowanie rejestracji podmiotu w serwisie Przelewy24

Po poprawnym uzupełnieniu danych wymaganych w kroku drugim, otrzymasz informację oraz wiadomość e-mail o poprawnym przekazaniu danych i rozpoczęciu procesu aktywacji konta. Aby przejść do kolejnych kroków, kliknij niebieski przycisk „Zakończ proces rejestracji”.

Zakładanie konta w systemie Przelewy24 (krok 2)

Dane zostały przekazane do systemu Przelewy24 i pomyślnie rozpoczęto proces aktywacji konta.
Państwa identyfikator (tzw. merchant ID) to: 142199.
Ustawienia modułu składkowego zostały automatycznie skonfigurowane o dane konta. Tryb automatyczny składek nie został włączony, należy zmienić ustawienie w konfiguracji klubu po zakończeniu procesu.

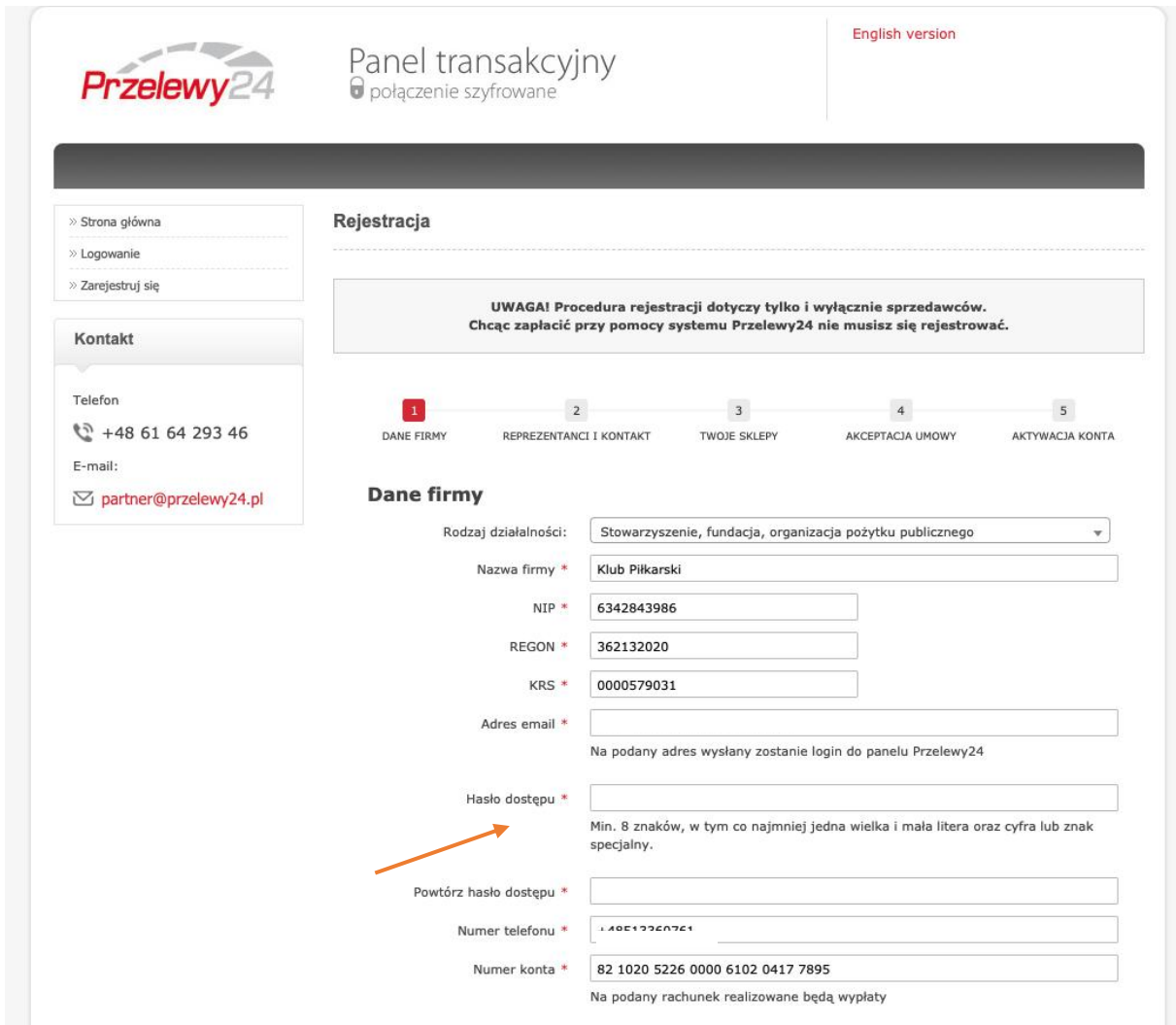
Uwaga! Proces rejestracji należy ukończyć poprzez przejście na link poniżej i uzupełnienie pozostałych danych i zweryfikowanie konta. Wygenerowany link jest unikalny, sugerujemy go zapisać, aby wrócić do niego w późniejszym czasie.

[Zakończ proces rejestracji](#)

Prosimy pamiętać, że procedura zakładania konta w systemie Przelewy24 jest niezależna od ProTrainUp. Rolą systemu ProTrainUp jest jedynie zaoferowanie dedykowanych warunków i uproszczenie procesu integracji, zakładane konto całkowicie należy do klubu, tym samym w przypadku pytań np. na temat działania systemu Przelewy24, **zweryfikowania konta**, aktywacji kanałów czy reklamacji prosimy o kontaktowanie się z Przelewy24. Pracownicy ProTrainUp służą pomocą, ale nie posiadają możliwości wglądu i ingerowania (np. zmiany ustawień wypłat) w konta klubów.

Dzięki temu, że założone konto jest całkowicie niezależnym kontem należącym do klubu, mają Państwo całkowitą swobodę w jego zarządzaniu. Przykładowo utworzone raz konto, może posłużyć do wdrożenia nowoczesnych form płatności w innych obszarach działalności np. sprzedaży w sklepie internetowym (gadżety, bilety), w systemach rezerwacji itp. Warunki przypisane do konta są wspólne dla wszystkich płatności.

Po kliknięciu w niebieski przycisk zostaniesz przeniesiony na stronę przelewy24.pl, gdzie będziesz miał do uzupełnienia kilka dodatkowych pól, jak np. hasło logowania do serwisu.



The screenshot shows the registration page for a merchant on the Przelewy24 platform. The page is titled "Rejestracja" and includes a navigation menu on the left with links to "Strona główna", "Logowanie", and "Zarejestruj się". A contact section provides a phone number (+48 61 64 293 46) and an email address (partner@przelewy24.pl). The main content area features a warning: "UWAGA! Procedura rejestracji dotyczy tylko i wyłącznie sprzedawców. Chcąc zapłacić przy pomocy systemu Przelewy24 nie musisz się rejestrować." Below this is a progress bar with five steps: 1. DANE FIRMY, 2. REPREZENTANCI I KONTAKT, 3. TWOJE SKLEPY, 4. AKCEPTACJA UMOWY, and 5. AKTYWACJA KONTA. The "Dane firmy" section contains several input fields: "Rodzaj działalności" (Stowarzyszenie, fundacja, organizacja pożytku publicznego), "Nazwa firmy" (Klub Piłkarski), "NIP" (6342843986), "REGON" (362132020), "KRS" (0000579031), "Adres email", "Hasło dostępu" (with a note: "Min. 8 znaków, w tym co najmniej jedna wielka i mała litera oraz cyfra lub znak specjalny."), "Powtórz hasło dostępu", "Numer telefonu" (+48513360761), and "Numer konta" (82 1020 5226 0000 6102 0417 7895). An orange arrow points to the "Hasło dostępu" field.

W kolejnych krokach, uzupełnij w formularzu rejestracyjnym wszystkie wymagane pola dotyczące reprezentantów firmy upoważnionych do zawierania umowy, oficjalnych beneficjentów, osób kontaktowych, technicznych, a także osób odpowiedzialnych za obsługę faktur.

Rejestracja

UWAGA! Procedura rejestracji dotyczy tylko i wyłącznie sprzedawców. Chcąc zapłacić przy pomocy systemu Przelewy24 nie musisz się rejestrować.

1 DANE FIRMY 2 REPREZENTANCI I KONTAKT 3 TWOJE SKLEPY 4 AKCEPTACJA UMOWY 5 AKTYWACJA KONTA

Reprezentant upoważniony do zawarcia umowy

Imię i nazwisko *

Data urodzenia * Brak numeru PESEL

Państwo urodzenia * PL - Polska

Oświadczam, że posiadam status osoby zajmującej eksponowane stanowisko polityczne Tak Nie

+ dodaj kolejnego reprezentanta

Beneficjenci rzeczywiści

Firma jest notowana na giełdzie papierów wartościowych.

Imię i nazwisko *

Obywatelstwo * PL - Polska

+ dodaj kolejną osobę

Osoba kontaktowa

Imię i nazwisko *

Adres email * @gmail.com

Numer telefonu *

Czy przyznać dostęp do panelu? Tak Nie

Hasło dostępu * Min. 8 znaków, w tym co najmniej jedna wielka i mała litera oraz cyfra lub znak specjalny.

Powtórz hasło dostępu *

Kontakt techniczny

Czy upoważnić dodatkową osobę? Tak Nie

Imię i nazwisko *

Adres email * n@gmail.com

Numer telefonu *

Faktury

Adres email do faktur *

wstecz **dalej**

* - pola oznaczone gwiazdką są wymagane.

Po uzupełnieniu wszelkich wymaganych danych, w kolejnym kroku potwierdź domenę w serwisie ProTrainUp oraz charakterystykę i branżę prowadzonej działalności oraz potwierdź akceptację umowy między reprezentowanym podmiotem a firmą PayPro – właścicielem marki Przelewy24.

1 DANE FIRMY 2 REPREZENTANCI I KONTAKT 3 TWOJE SKLEPY 4 AKCEPTACJA UMOWY 5 AKTYWACJA KONTA

Rejestracja

UWAGA! Procedura rejestracji dotyczy tylko i wyłącznie sprzedawców. Chcąc zapłacić przy pomocy systemu Przelewy24 nie musisz się rejestrować.

Twoje sklepy

Prosimy wymienić wszystkie adresy stron, na których akceptowane będą płatności.

Nie posiadam i nie będę posiadał sklepu internetowego

Adres WWW *

Branża * Sport i wypoczynek

+ dodaj kolejny sklep

wstecz **dalej**

Akceptacja umowy

Umowa o przyjmowanie zapłaty przy użyciu instrumentów płatniczych

zawarta w Poznaniu, w dniu 01.04.2021 r. pomiędzy:

PayPro Spółką Akcyjną
z siedzibą w Poznaniu przy ul. Kancelarskiej 15, 60-327 Poznań, wpisaną do Rejestru Przedsiębiorców Krajowego Rejestru Sądowego prowadzonego przez Sąd Rejonowy Poznań Nowe Miasto i Wilda, VIII Wydział Gospodarczy Krajowego Rejestru Sądowego pod numerem KRS 0000347935, numer NIP 7792369887, o kapitale zakładowym wynoszącym 5 476 300 PLN, w całości opłaconym, wpisaną do rejestru krajowych instytucji płatniczych prowadzonego przez Komisję Nadzoru Finansowego pod numerem podmiotu w UKNF IP24/2014, jako krajowa instytucja płatnicza, reprezentowaną przez:

1. Jacek Kinecki - Pełnomocnik
zwaną dalej "PayPro"

a

Klub Piłkarski z siedzibą w Katowicach 40-872 przy ul. Chrobrego 2/20, wpisaną do Rejestru Przedsiębiorców Krajowego Rejestru Sądowego, Wydział Gospodarczy Krajowego Rejestru Sądowego pod numerem 0000579031, NIP 6342843986, REGON 362132020 reprezentowaną przez:

1.
zwaną dalej "Akceptantem",
dalej łącznie zwani **Stronami**, a każda z osobna **Stroną**.

Definicje

W niniejszej Umowie wszelkie terminy pisane z wielkiej litery przyjmują znaczenie nadane im w Ustawie,

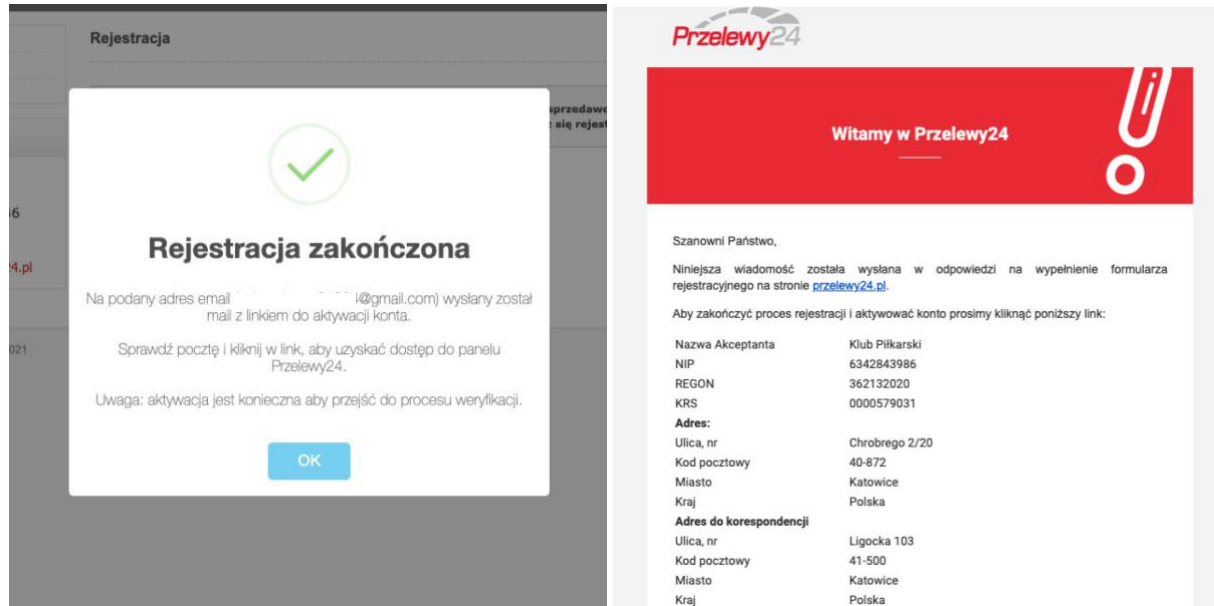
Reprezentant - Bartłomiej Zdrzałek:

Tak, wyrażam zgodę i akceptuję warunki zawarte w umowie o przyjmowaniu zapłaty przy użyciu instrumentów płatniczych. *

Tak, oświadczam, że zapoznałem się z treścią Szczegółowej informacji dotyczącej przetwarzania danych

4. Kończenie procesu rejestracji oraz aktywacja konta w serwisie Przelewy24.

Po uzupełnieniu wszystkich wymaganych danych oraz zaakceptowaniu umowy otrzymasz komunikat informujący o zakończonej rejestracji oraz o tym, że na podany w procesie rejestracji adres e-mail wysłana została wiadomość z linkiem aktywacyjnym. Po jego kliknięciu zostaniesz przekierowany na swoje konto w serwisie Przelewy24.



Rejestracja zakończona

Na podany adres email [redacted]@gmail.com) wysłany został mail z linkiem do aktywacji konta.

Sprawdź pocztę i kliknij w link, aby uzyskać dostęp do panelu Przelewy24.

Uwaga: aktywacja jest konieczna aby przejść do procesu weryfikacji.

Przelewy24

Witamy w Przelewy24

Szanowni Państwo,

Niniejsza wiadomość została wysłana w odpowiedzi na wypełnienie formularza rejestracyjnego na stronie przelewy24.pl.

Aby zakończyć proces rejestracji i aktywować konto prosimy kliknąć poniższy link:

| | |
|--------------------------------|----------------|
| Nazwa Akceptanta | Klub Piłkarski |
| NIP | 6342843986 |
| REGON | 362132020 |
| KRS | 0000579031 |
| Adres: | |
| Ulica, nr | Chrobrego 2/20 |
| Kod pocztowy | 40-872 |
| Miasto | Katowice |
| Kraj | Polska |
| Adres do korespondencji | |
| Ulica, nr | Ligocka 103 |
| Kod pocztowy | 41-500 |
| Miasto | Katowice |
| Kraj | Polska |

5. Weryfikacja konta bankowego oraz tożsamości podmiotu.

Po kliknięciu w link aktywacyjny zostaniesz przeniesiony na swoje konto w serwisie Przelewy24. Ostatnim krokiem jest weryfikacja konta bankowego polegająca na wykonaniu przelewu na kwotę 1,50 zł z konta wskazanego w procesie rejestracji, na wskazany rachunek bankowy. Wymagane jest także przesłanie skanów dowodów tożsamości reprezentantów podmiotu.



Kontakt

Telefon
+48 61 64 293 46

E-mail:
partner@przelewy24.pl

Twoje konto w Przelewy24 zostało zarejestrowane i jest aktywne.

Na Twój adres e-mail zostały wysłane dane dostępowe do panelu Przelewy24

Aby rozpocząć przyjmowanie płatności konieczne jest formalne zweryfikowanie danych podanych w formularzu rejestracyjnym. W tym celu:

1. Dla zweryfikowania rachunku bankowego wykonaj poniższy przelew:

Ważne! Dane właściciela rachunku muszą być zgodne z danymi podanymi podczas rejestracji.

Przelew z konta: 82 1020 5226 0000 6102 0417 7895

Dane do przelewu:
Odbiorca: PAYPRD S.A.
Numer rachunku: 65 1140 2004 0000 3702 7630 3059
Tytułem: P24-U91-T23-F48 Rejestracja 142199
Kwota: 1,50 PLN

Możesz również wykonać przelew on-line: [<kliknij tutaj>](#).

2. Prześlij skany dokumentów tożsamości reprezentantów firmy:

Dokumenty możesz przesłać po zalogowaniu do [panelu Przelewy24](#).


Ważne: warunkiem uruchomienia przyjmowania wpłat oraz wypłat jest pełna weryfikacja konta.

6. Integracja z systemem ProTrainUp



Po aktywowaniu i zweryfikowaniu konta w systemie Przelewy24, przejdź ponownie do systemu ProTrainUp do zakładki **Klub > Ustawienia > Konfiguracja > Konfiguracja systemu składek**. Zaznacz ponownie opcję – „Automatyczna (przez ProTrainUp) tym samym przełączając obsługę płatności ostatecznie na Przelewy24. Jeżeli proces rejestracji i aktywacji konta przebiegł poprawnie, pola z identyfikatorem sprzedawcy, identyfikatorem sklepu oraz kodu CRC, powinny uzupełnić się automatycznie.

Konfiguracja systemu składek

Określ formę przyjmowania składek - manualną (bez udziału naszego systemu) czy automatyczną za pośrednictwem systemu DotPay.

Obsługa płatności: Manualna (przez klub) Automatyczna (przez ProTrainUp) 

Przelewy 24

 Integracja z systemem Przelewy24 to najwygodniejsza i najszybsza forma włączenia nowoczesnych form płatności dla składek i innych płatności w klubie. Aktywacja konta u operatora płatności, jest maksymalnie możliwie uproszczona i częściowo zautomatyzowana. Użytkownicy systemu ProTrainUp otrzymują dedykowane, preferencyjne warunki. 

Identyfikator sprzedawcy:

Identyfikator sklepu: 





Kod CRC:

DotPay

Pamiętaj!

Jeżeli posiadałeś wcześniej konto w serwisie DotPay i jest ono aktualnie zintegrowane z systemem ProTrainUp, możesz śmiało podpiąć także drugą metodę płatności – Przelewy24. Pamiętaj jednak, że w takim przypadku zawsze pierwszeństwo będzie miała płatność przez Przelewy24.

Po zakończeniu integracji z systemem płatności, na kontach rodziców, zarówno na aplikacji mobilnej jak i w wersji przeglądarkowej pojawi się możliwość opłacenia składki bezpośrednio przez system ProTrainUp.

| | | | | | |
|---|---------------------|------------|-----------|--|---|
| 7 | Składka | Miesięczna | 50,00 zł | Zapłacono: 0,00 zł, Pozostało: 400,00 zł |   |
| 8 | Składka Członkowska | Miesięczna | 100,00 zł | Zapłacono: 0,00 zł, Pozostało: 700,00 zł |   |

Środki wpłacane przez rodziców, będą księgowane na koncie Przelewy24, z którego będziesz mógł w dowolnym momencie przelać całość środków na swoje konto bankowe. Prowizja opłacona za dokonane transakcje może zostać „wrzucona w koszty”, jako faktura kosztowa wystawiana przez Przelewy24.

Pamiętaj!

Rolą ProTrainUp jest wyłącznie wygenerowanie i przyjęcie informacji o pozytywnie zakończonej płatności i oznaczenie tego faktu w module składek. Wszelkie działania związane

z warunkami płatności, aktywacją kanałów, generowaniem raportów księgowych, ustawieniami wypłat środków powinny się odbywać po stronie Przelewy24 i w przypadku problemów należy kontaktować się z wsparciem technicznym tej firmy.